

# 옛 기차역에서 만나는 예술의 세계

MAP  
TAILS

👤 6-7세

📍 오르세 미술관

작성자: \_\_\_\_\_ 방문 일자: \_\_\_\_\_ 오늘의 날씨: \_\_\_\_\_

## 🎯 학습 목표

오르세 미술관은 원래 기차역으로 지어졌어요. 그래서 미술관 안에 들어가면 큰 시계와 긴 중앙홀이 있어요. 이곳에서는 옛날에 기차가 다니던 모습을 상상할 수 있어요. 지금은 그 공간에서 멋진 그림과 조각을 만날 수 있어요. 특히 마네의 '올랭피아'와 고흐의 밤하늘 그림은 많은 사람들이 찾는 작품이에요. 이 미술관에서 예술과 역사의 만남을 경험해보세요.

## 💡 주요 어휘

### 기차역

기차가 다니던 곳

### 인상주의

빛과 색을 관찰하여 표현하는 예술 사조

### 시계

시간을 알려주는 기구

## 🌐 현지 예절

- 전시품은 손으로 만지지 않고 눈으로 관찰해요.
- 사진 촬영이 가능한 곳인지 표시를 먼저 확인해요.




인트로 활동 1


여행지 국기 색칠하기

프랑스 국기의 색을 찾아 칠해보세요. 파란색, 하얀색, 빨간색이 세로로 나란히 있어요.

예시 (완성된 국기)



색칠하기 (아래 국기를 색칠해보세요)





## 인트로 활동 2

### 여행지 인사말 찾기

프랑스에서는 'Bonjour'라고 인사해요. 아침부터 오후까지 사용할 수 있는 인사말이에요.

**프랑스에서 낮에 쓸 수 있는 인사말은 무엇일까요?**

Hello

Bonjour

Hola



### 인트로 활동 3

## 기차역의 변신

오르세 미술관의 큰 시계와 긴 중앙홀을 찾아보세요. 옛 기차역의 흔적을 느낄 수 있어요.

**미술관 안에서 큰 시계는 어디에 있나요?**

중앙홀

입구

옥상

**중앙홀의 길이는 어떤가요?**

짧다

길다

중간

 활동



활동 1

마네의 '올랭피아' 관찰하기

MAPTAILS 탐험 미션

마네의 '올랭피아'는 1865년 살롱에서 처음 공개되었을 때 큰 논란을 일으켰어요. 그림 속 여인은 관람자를 정면으로 바라보고 있어요.

그녀의 옆에는 검은 고양이와 하녀가 꽃다발을 들고 서 있어요. 이 그림은 당시 사람들에게 충격을 주었지만, 지금은 중요한 예술 작품으로 평가받고 있어요.

 마네의 '올랭피아'에서 눈에 띄는 요소를 찾아보세요.

그림 속 여인은 어디를 보고 있나요?

관람자

하늘

옆

여인의 옆에 있는 동물은 무엇인가요?

검은 고양이

강아지

새



## 활동 2


### 고흐의 밤하늘 색채 탐험

고흐의 밤하늘 그림은 별빛과 강물, 그리고 밤하늘의 색채가 인상적이에요. 고흐는 밤하늘을 그릴 때 깊은 파랑과 노란빛을 함께 사용했어요.

이 색채는 어두운 밤에도 빛이 살아 있는 것처럼 보이게 해요. 그림 속에서 별빛이 강물에 반사되는 모습을 찾아보세요.



고흐의 밤하늘 그림에서 색채의 특징을 찾아보세요.



밤하늘에서 가장 밝게 보이는 색은 무엇인가요?

노란색

파란색

빨간색

강물에 반사된 빛은 어떤 색인가요?

노란색

초록색

보라색



### 활동 3

## 모네의 빛과 색 실험

모네는 빛과 색의 변화를 관찰하며 그림을 그렸어요. 그의 작품에서는 물, 하늘, 그림자처럼 시간에 따라 달라 보이는 색을 볼 수 있어요.

모네는 같은 장소를 다른 시간대에 그리며 빛의 변화를 표현했어요. 이 그림에서 빛이 어떻게 색을 바꾸는지 찾아보세요.



모네의 그림에서 빛과 색의 변화를 찾아보세요.

그림에서 물의 색은 어떻게 변하나요?

밝아졌다 어두워진다

항상 같다

어두워졌다 밝아진다

하늘의 색은 어떤 시간대에 따라 달라지나요?

아침과 저녁

점심과 밤

항상 같다



#### 활동 4

### 인상주의의 빛 관찰

인상주의 화가들은 빛과 색을 관찰하여 그림을 그렸어요. 그들은 순간의 인상을 포착하기 위해 빠른 붓질과 밝은 색을 사용했어요.

이 그림에서는 빛이 어떻게 색을 변화시키는지, 그리고 그 변화가 그림에 어떤 영향을 주는지 찾아보세요.



인상주의 그림에서 빛과 색의 변화를 찾아보세요.

그림에서 빛이 가장 많이 비치는 부분은 어디인가요?

중앙

왼쪽

오른쪽

어떤 색이 빛에 의해 가장 많이 변하나요?

파란색

빨간색

초록색



## 활동 5

### 기차역의 변신 색칠하기

MAPTAILS 색칠하기


오르세 미술관은 원래 기차역으로 지어졌어요. 그래서 미술관 안에 들어가면 큰 시계와 긴 중앙홀이 있어요.

이곳에서는 옛날에 기차가 다니던 모습을 상상할 수 있어요. 지금은 그 공간에서 멋진 그림과 조각을 만날 수 있어요.

이 미술관에서 예술과 역사의 만남을 경험해보세요.



오르세 미술관의 큰 시계와 중앙홀을 색칠해보세요.



## 돌아보기

오르세 미술관에서의 탐험이 즐거웠나요? 옛 기차역의 흔적과 멋진 예술 작품들을 보며 많은 것을 배웠을 거예요.

다음에도 새로운 곳에서 또 다른 이야기를 찾아보세요!

오늘 가장 인상 깊었던 작품은 무엇인가요? 왜 그 작품이 기억에 남았나요?

MAPTAILS

오르세 미술관에서 본 것 중에 한국에서도 비슷한 것이 있을까요?

MAPTAILS

## ✓ 정답 보기

### 11 인트로 활동 · 선택형

프랑스에서 낮에 쓸 수 있는 인사말은 무엇일까요?

정답: Bonjour. 풀이: 프랑스에서 낮에 만났을 때 쓰는 인사말이에요.

### 12 인트로 활동 · 탐험 미션

미술관 안에서 큰 시계는 어디에 있나요?

정답: 중앙홀. 풀이: 중앙홀에 있는 큰 시계는 옛 기차역의 흔적을 보여줍니다.

### 13 인트로 활동 · 탐험 미션

중앙홀의 길이는 어떤가요?

정답: 길다. 풀이: 중앙홀은 기차가 다니던 시절의 흔적을 느낄 수 있게 길게 설계되었습니다.

### 1 탐험 미션

마네의 '올랭피아' 관찰하기

정답: 여인은 관람자를 정면으로 바라보고 있어요. 풀이: 여인의 시선은 관람자를 향하고 있어, 그림을 보는 사람과 직접적인 연결을 만들어 줍니다. 정답: 여인의 옆에는 검은 고양이가 있어요. 풀이: 검은 고양이는 그림의 독특한 요소로, 당시 사람들에게 신비로운 느낌을 주었습니다.

### 2 탐험 미션

고흐의 밤하늘 색채 탐험

정답: 밤하늘에서 가장 밝게 보이는 색은 노란색입니다. 풀이: 노란색은 별빛과 불빛에 사용되어 어두운 배경 속에서 더욱 돋보입니다. 정답: 강물에 반사된 빛은 노란색입니다. 풀이: 강물에 반사된 노란빛은 밤하늘의 빛을 더욱 강조하며, 그림에 생동감을 더해줍니다.

### 3 탐험 미션

모네의 빛과 색 실험

정답: 물의 색은 밝아졌다 어두워집니다. 풀이: 빛의 각도에 따라 물의 색이 변하며, 모네는 이를 통해 빛의 변화를 표현했습니다. 정답: 하늘의 색은 아침과 저녁에 따라 달라집니다. 풀이: 모네는 아침과 저녁의 빛을 관찰하여 하늘의 색을 다르게 표현했습니다.

### 4 탐험 미션

인상주의의 빛 관찰

정답: 빛이 가장 많이 비치는 부분은 중앙입니다. 풀이: 중앙 부분에 빛이 많이 비쳐 색이 밝아집니다. 정답: 파란 색이 빛에 의해 가장 많이 변합니다. 풀이: 파란색은 빛에 의해 가장 많이 변하며, 그림의 분위기를 바꿉니다.

### 5 색칠하기

기차역의 변신 색칠하기

완료: 오르세 미술관의 큰 시계와 중앙홀을 색칠했어요. 부모 follow-up: "옛날 기차역의 모습과 지금의 미술관 모습이 어떻게 다른가요?"

**MAPTAILS**

아이의 배경지식을 쌓아주는 여행 활동지  
For Little Explorers with Big Curiosity.

더 많은 여행 활동지 다운받기  
👉 팔로우 @maptails

© 2026 MapTails. All rights reserved.  
이 워크시트는 MapTails 시가 생성한 교육 콘텐츠입니다.  
무단 복제 및 상업적 이용을 금합니다.